

BOSS[®]
AUDIO SYSTEMS



BOSS[®]
AUDIO SYSTEMS



MC750B РУКОВОДСТВО ПОЛЬЗОВАТЕЛЯ
BLUETOOTH | 4" (102 мм) ВСЕПОГОДНАЯ
АКУСТИЧЕСКАЯ СИСТЕМА ДИНАМИКОВ С
УСИЛИТЕЛЕМ



BOSS Audio Systems
3451 Lunar Court - Oxnard, CA 93030
www.bosssaudio.com
805-751-4853 Customer Service
Tech Support: www.bosssaudio.com/support



0720

The Bluetooth® wordmark and logos are registered trademarks owned by Bluetooth SIG, Inc. and any use of such marks by BOSS Audio Systems is under license. Other trademarks and trade names are those of their respective owners.

Содержание

Усилитель звука	1 шт.
Высокопроизводительные всепогодные динамики	2 шт.
Крепежные винты усилителя	4 шт.
Монтажное оборудование	2 шт.
Резиновые установочные подкладки	4 шт.
Монтажное оборудование усилителя	8 шт.
Предохранитель	1 шт.
Руководство пользователя	1 шт.

Характеристики

Аух-In (3,5 мм)

Крепления для динамиков

Всепогодный регулятор громкости

Ударопрочные, высокотемпературные корпуса динамиков

Всепогодные динамики

Потоковое аудио Bluetooth

Технические характеристики

Рабочее напряжение	10 ~ 16 В
THD	< 0,1%
S/N	> 85 дБ
Разделение каналов	> 50 дБ
Частотная характеристика	50 Гц-15 кГц
Чувствительность	> 400 мВ
Провода для динамиков	4,6'
Провод регулировки громкости	6,2'
Кабель аудиовхода	1,9'
Кабель питания	6,2'
Диапазон размеров кронштейна	0,75" ~ 1,25"
Номинал предохранителя	7.5А
Размеры усилителя	3,6" x 2,3" x 1,5"

Установка

1. Прикрутите кронштейны к нижней части динамиков.
2. Найдите безопасное, идеальное место для монтажа и установите кронштейны на выбранные монтажные планки.
3. Закрепите крепежные винты после того, как вы проверите безопасность места установки.

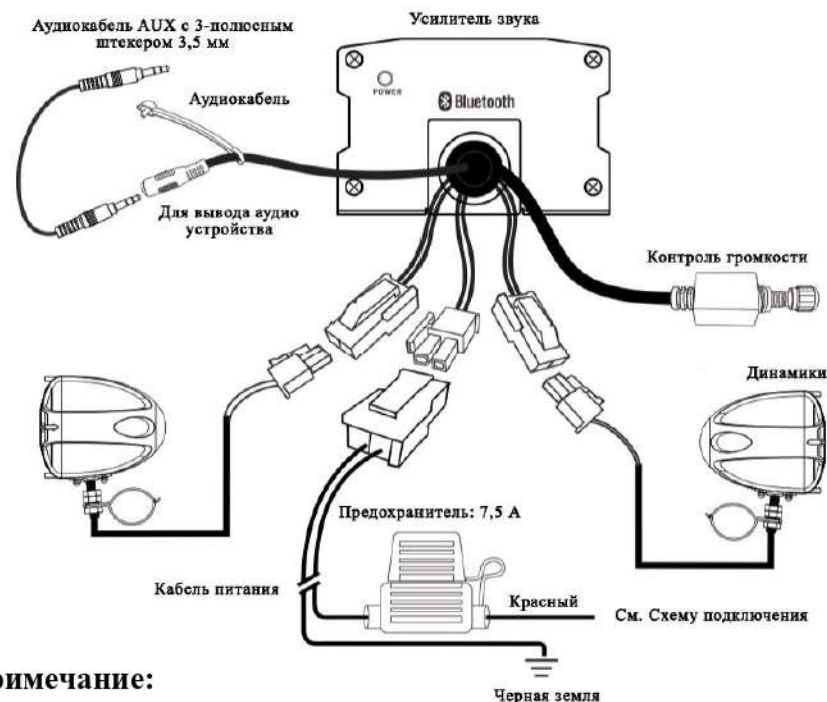
Проводка

1. Убедитесь, что проводка проложена надежно и вдали от движущихся компонентов.
2. Подключение кабеля питания к источнику питания: Вам необходимо подключить красный провод 12 В к переключаемому источнику питания (с предохранителем 7,5 А).
3. Используйте 3,5-мм стереоразъем для подключения к источнику развлечений (MP3-плееру и т. д.).
4. Используйте проигрыватель и проводной пульт дистанционного управления громкостью, чтобы контролировать уровень громкости.

Bluetooth

Чтобы выполнить сопряжение и подключить устройство Bluetooth к MC750B, войдите в Настройки > Меню Bluetooth > Поиск > «Boss Audio MC750B» > при появлении запроса на ввод пароля: "0000".

Подключение

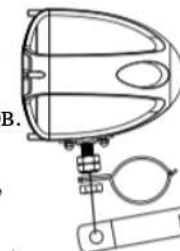


Примечание:

1. Входной разъем AUX 3.5 для подключения других аудиоустройств, таких как мобильный телефон, MP3, iPod и т. д.
2. Следует использовать стандартный кабель AUX с 3-полюсным штекером 3,5 мм (не входит в комплект).
3. Сначала остановите соединение BT при использовании входа AUX 3,5 мм в качестве входа аудиоисточника.

Напоминание об установке усилителя и громкоговорителя

Компоненты и проводку нельзя устанавливать вокруг каких-либо движущихся частей, держите подальше от деталей системы зажигания, топливопроводов или любых горячих выхлопных газов. Динамики не следует устанавливать там, где они могут блокировать функции безопасности автомобиля (например, фары, клаксоны, тормозные рычаги и т. д.).



Подключение источника питания

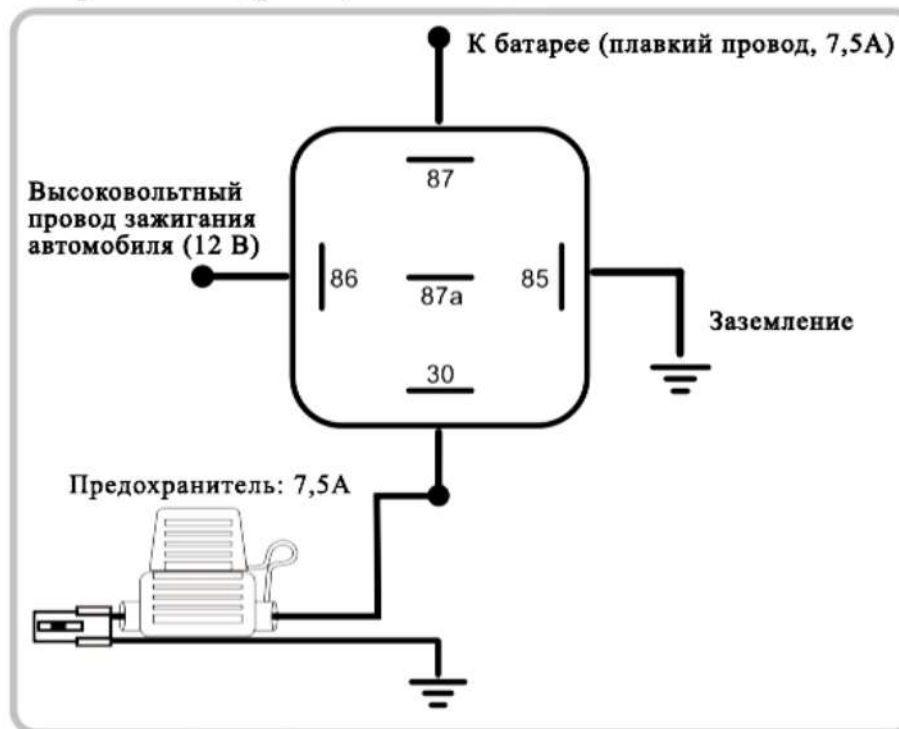
Вариант А

Подключается к аккумулятору через реле SPDT на 12 В постоянного тока (однополюсный, двусторонний)
НЕ ВКЛЮЧЕНО, ПРОДАЕТСЯ ОТДЕЛЬНО

Вариант Б

Подключается к аккумулятору через водонепроницаемый переключатель (250 В переменного тока / 6 А)
НЕ ВКЛЮЧЕНО, ПРОДАЕТСЯ ОТДЕЛЬНО

Вариант А (реле)



Вариант Б (переключатель)

