

BOSS[®]
AUDIO SYSTEMS

FULLY
MARINIZED

 **Bluetooth**[®]

MGR250B

РУКОВОДСТВО ПОЛЬЗОВАТЕЛЯ

КРАТКОЕ РУКОВОДСТВО ПО УСТАНОВКЕ

BLUETOOTH" (ПОТОКОВОЕ АУДИО)

ЦИФРОВОЙ МОРСКОЙ МЕДИАПЛЕЕР СО
ВСТРОЕННЫМ 4-КАНАЛЬНЫМ УСИЛИТЕЛЕМ



MGR250B

BLUETOOTH® (потокное аудио)
Цифровой медиаплеер с морским датчиком и встроенным 4-канальным усилителем

Поздравляем с покупкой MGR150B. Он был разработан, спроектирован и изготовлен для обеспечения высочайшего уровня производительности и качества.

Функции**Воспроизведение:**

Потоковое аудио по **BLUETOOTH®** и управление любимыми музыкальными приложениями

Входы и выходы:

USB-порт
Зарядка через USB (2 A) *
Aux-In
Выходы предусилителя (1 пара)

Общие

4 канала
IPX6 **
Печатная плата с конформным покрытием
Подсветенные элементы управления

Все технические характеристики могут быть изменены без предварительного уведомления

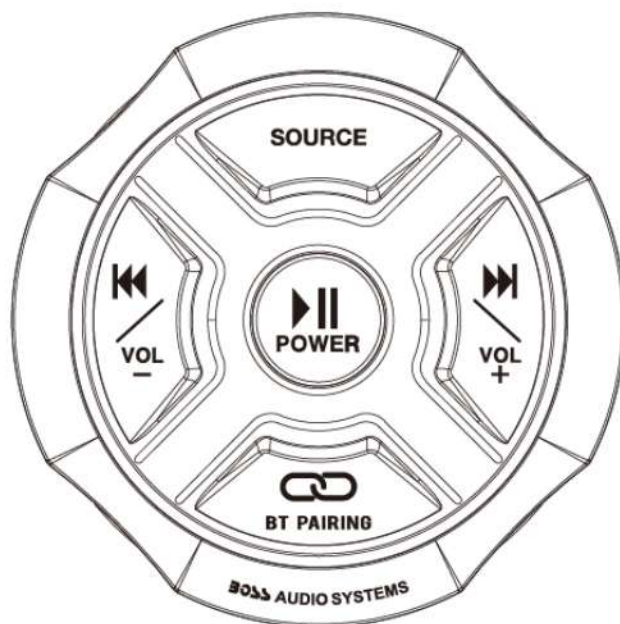
Что входит в комплект

После того, как вы распаковали цифровой медиаплеер с морским манометром, проверьте все содержимое упаковки, чтобы она содержала все перечисленные ниже элементы. Если что-то не так, позвоните в наш отдел обслуживания клиентов.

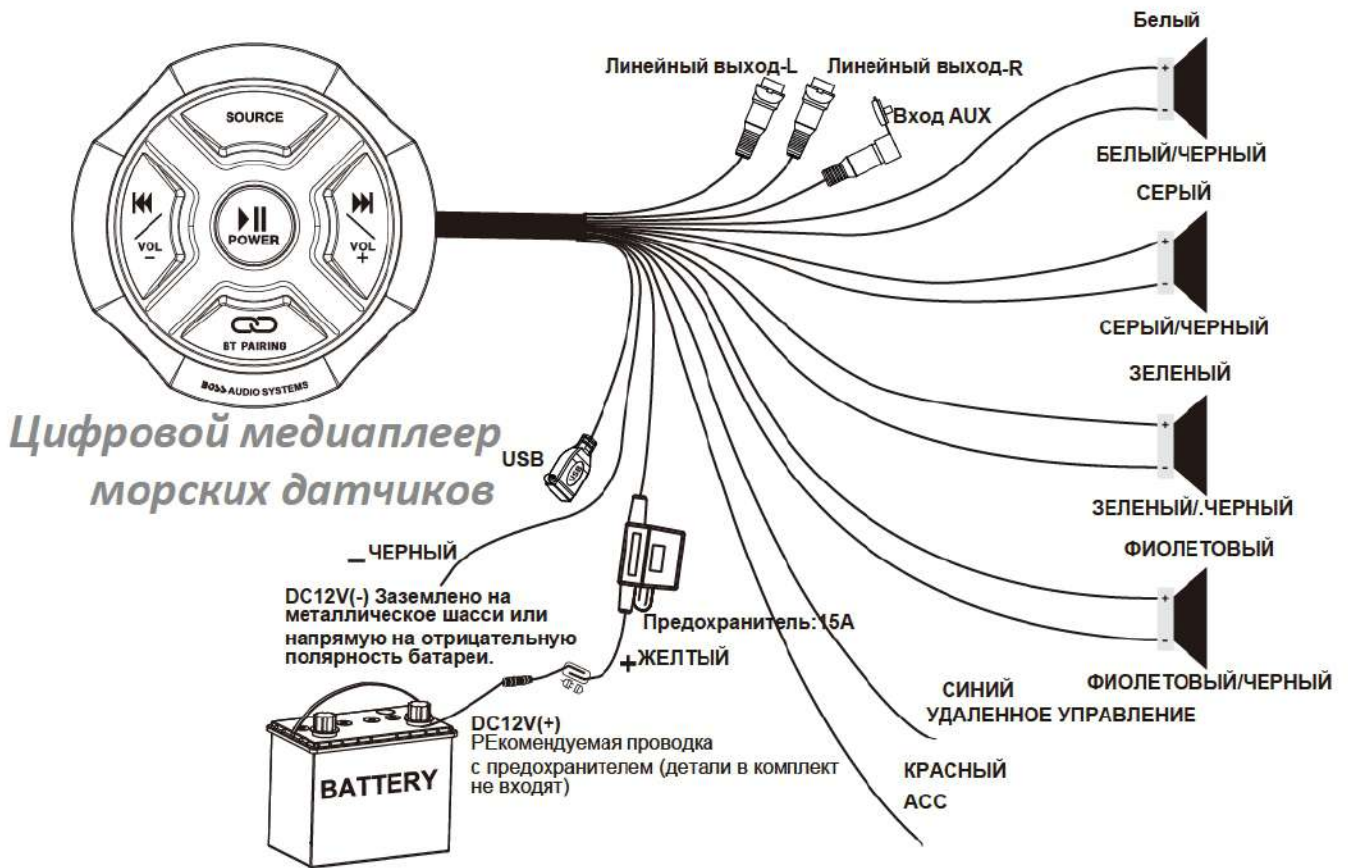
- (1) Цифровой морской медиаплеер MGR250B
- (1) Стереокабель 3,5 мм

**Соображения безопасности**

Хотя мы разработали систему крепления для обеспечения безопасной и стабильной установки, важно помнить, что это объекты, которые будут использоваться в чрезвычайно неровной и беспокойной среде. Пожалуйста, рассмотрите все возможные сценарии, в которых они будут размещены и защищены.



Подключение питания и динамиков

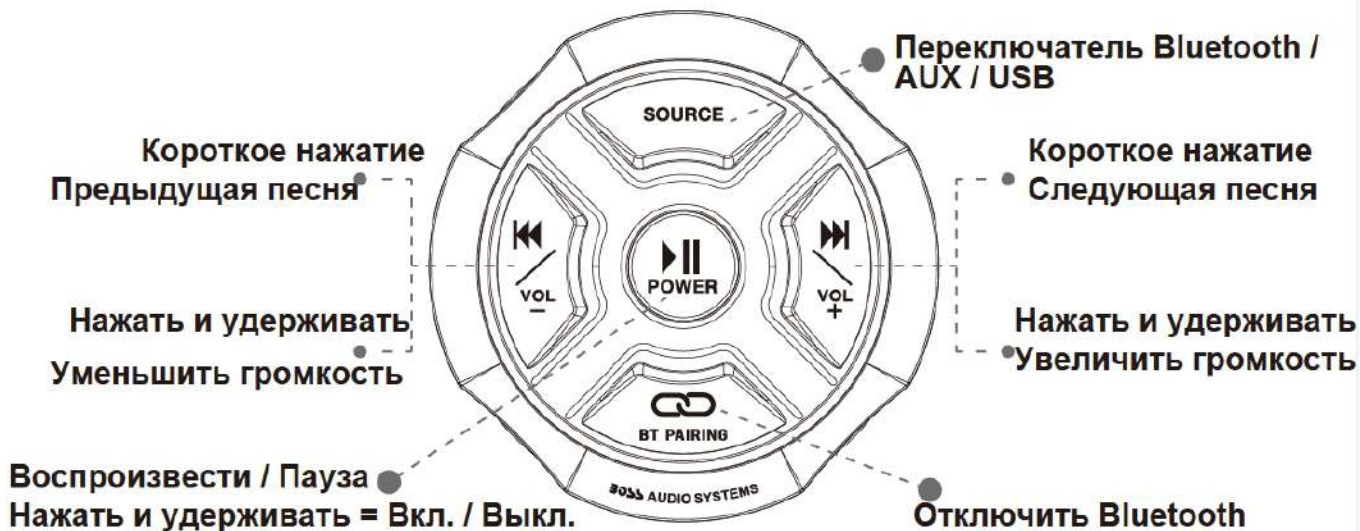


Цвет провода








Желтый
 Черный
 Красный
 Синий
 Белый
 Белый черный
 Серый
 Серый / черный
 Зеленый
 Зеленый / черный
 Фиолетовый
 Фиолетовый / черный

Описание

Батарея (+), 12 постоянного тока
 Батарея (-), заземление
 ACC
 ДИСТАНЦИОННОЕ УПРАВЛЕНИЕ
 CH1 (+)
 CH1 (-)
 CH2 (+)
 CH2 (-)
 CH3 (+)
 CH3 (-)
 CH4 (+)
 CH4 (-)




Воспроизведение музыки:

1. Нажмите и удерживайте  3 секунды для включения или выключения питания
2. Коротко нажмите  для воспроизведения музыки или паузы
3. Коротко нажмите SOURCE для переключения режима Bluetooth / режима Aux-in / режима USB
4. Коротко нажмите /+ для перехода к следующему треку, нажмите и удерживайте /+ для увеличения громкости
5. Коротко нажмите /- для перехода к предыдущему треку, нажмите и удерживайте /- для уменьшения громкости
6. Нажмите и удерживайте  для отключения Bluetooth

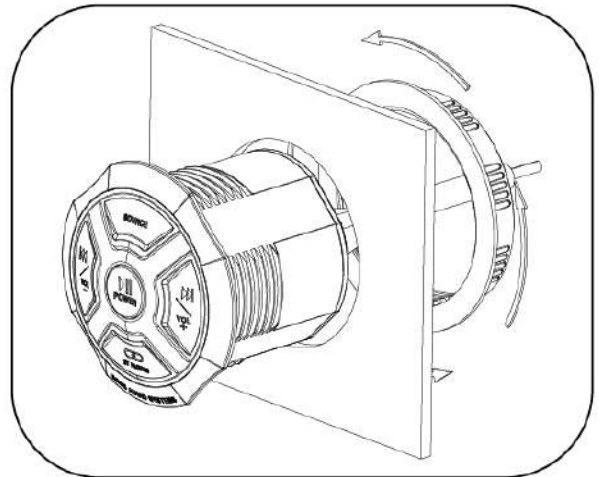
Сопряжение и подключение по Bluetooth:

Подключение MGR250B к вашему устройству

1. Нажмите и удерживайте  в течение трех секунд, пока индикатор питания не загорится синим.
2. Система автоматически перейдет в режим сопряжения. Индикатор питания станет синим, а индикатор Bluetooth будет мигать синим во время ожидания подключения Bluetooth. Убедитесь, что Bluetooth включен на вашем устройстве, выберите «Boss Audio MGR250B» на вашем устройстве, чтобы подключить контроллер Bluetooth (если контроллер Bluetooth подключен, индикатор загорится синим).
3. Когда устройство находится вне зоны действия Bluetooth, Bluetooth автоматически отключается и автоматически повторно подключается при повторном обнаружении в зоне действия. (Если нет, просто повторите шаги 1 и 2).
4. Индикатор режима ввода --- синий свет для Bluetooth, красный свет для AUX In и фиолетовый свет для USB.

Установка MGR250B

Бесшовное скрытое крепление



Размер:	3.8" (96 мм)	(Наружный диаметр)
	3.0" (76 мм)	(Диаметр выреза)
	3.5" (89 мм)	(Глубина)

BOSS[®]
AUDIO SYSTEMS

BOSS Audio Systems
3451 Lunar Court • Oxnard, CA 93030
www.bossaudio.com
805-751-4853 Customer Service
Tech Support: www.bossaudio.com/support

